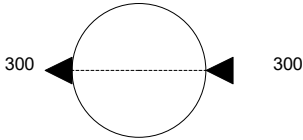
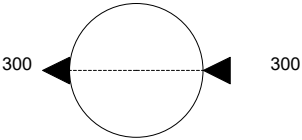


šachta D1



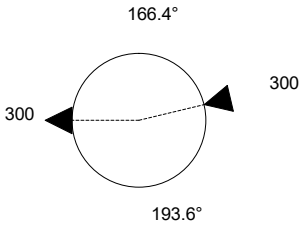
odtok	delta h DN připojení úhel zaúst.	-2 300
vtok 1	DN delta h připojení směr. úhel úhel zaúst.	300 2 180.0
žlab nástupnice výrobce		

šachta D2



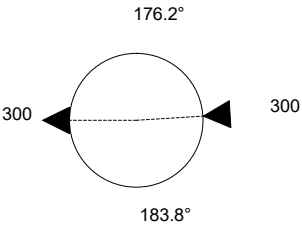
odtok	delta h DN připojení úhel zaúst.	-2 300
vtok 1	DN delta h připojení směr. úhel úhel zaúst.	300 2 180.0
žlab nástupnice výrobce		

šachta D3



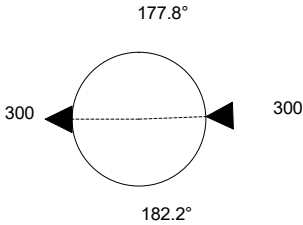
odtok	delta h DN připojení úhel zaúst.	-2 300
vtok 1	DN delta h připojení směr. úhel úhel zaúst.	300 5 166.4
žlab nástupnice výrobce		

šachta D4



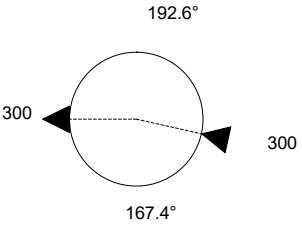
odtok	delta h DN připojení úhel zaúst.	-5 300
vtok 1	DN delta h připojení směr. úhel úhel zaúst.	300 5 176.2
žlab nástupnice výrobce		

šachta D5



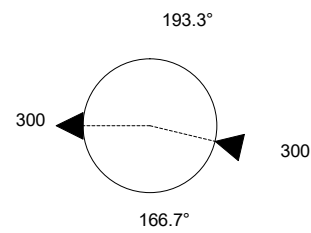
odtok	delta h DN připojení úhel zaúst.	-5 300
vtok 1	DN delta h připojení směr. úhel úhel zaúst.	300 13 177.8 1.5
žlab nástupnice výrobce		

šachta D6



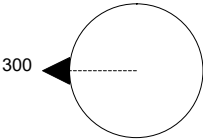
odtok	delta h DN připojení úhel zaúst.	-13 300 -1.5
vtok 1	DN delta h připojení směr. úhel úhel zaúst.	300 19 192.6 2.2
žlab nástupnice výrobce		

šachta D7



odtok	delta h	-19
	DN	300
	připojení	
	úhel zaúst.	-2.2
vtok 1	DN	300
	delta h	19
	připojení	
	směr. úhel	193.3
Žlab nástupnice výrobce	úhel zaúst.	2.2

šachta D8



odtok	delta h	-19
	DN	300
	připojení	
	úhel zaúst.	-2.2
Žlab nástupnice výrobce		